

## Wat is SponsorKliks?

Het gratis sponsorconcept van SponsorKliks is in 2011 ontstaan en zorgt ervoor dat leden, supporters en overige betrokkenen hun favoriete vereniging gratis kunnen sponsoren middels hun reguliere internetaankopen.

## Hoezo gratis sponsoren, dat kan toch helemaal niet?

SponsorKliks heeft afspraken met meer dan 750 webwinkels die allemaal een commissie aan SponsorKliks betalen zodra er een klant via de site van SponsorKliks op de site van de webwinkel komt en een aankoop doet. Sommige webwinkels betalen een percentage van het orderbedrag, anderen betalen een vast bedrag. De klant betaalt hetzelfde bedrag als wanneer ze direct naar de webwinkel zou gaan, vandaar dat we het **gratis sponsoren** noemen.

## Driekwart van de ontvangen commissie is voor Stichting buurtschap Stuivezand!

75% van deze ontvangen commissie keert SponsorKliks uit aan Stichting Buurtschap Stuivezand. Elke aangesloten vereniging krijgt namelijk een unieke SponsorKlikspagina waarop al deze webwinkels te vinden zijn. SponsorKliks ziet dan ook of de aankoop bij een webwinkel via de SponsorKlikspagina van vereniging A of vereniging B is gedaan en voegt de commissie automatisch toe aan de juiste vereniging.

## Hoe werkt het?


Aan de hand van onderstaande beschrijving wordt de werkwijze toegelicht.

Ga naar de website van SponsorKliks via [www.sponsorkliks.com](http://www.sponsorkliks.com) . Op deze pagina kun Stichting Buurtschap Stuivezand invoeren:




The screenshot shows the SponsorKliks website interface. At the top, there are logos for various sports organizations: nevobo, nbb, NITB, KNKV, SoccerSquash, Koninklijke Nederlandse Schaakbond, and NOB. The main heading is "SponsorKliks" with the tagline "Gratis sponsoren!". Below this is a search bar with the text "Wie wilt u sponsoren?" and a search button labeled "Zoek". The search bar contains the text "Stichting Buurtschap Stuivezand". Below the search bar, there is a section titled "Gratis sponsoren? Zo werkt het!" with three numbered steps: 1. Kies (Klik op de knop webwinkels en kies een webwinkel.), 2. Bestel (Doe een bestelling zoals u gewend bent), and 3. Sponsor (U heeft gratis uw sponsordoel gesponsord. Zo makkelijk is het!).

Via de website word je vervolgens doorverwezen naar een pagina waarop de deelnemende winkels terug te vinden zijn. Klik de gewenste webwinkel aan waar je een aankoop wilt doen en je wordt doorverwezen naar de website van de aanbieder (bijvoorbeeld Bol.com)




Op de website van de winkel kan vervolgens een aankoop gedaan worden.



Na het afronden en betalen van de bestelling is vervolgens na een paar dagen inzichtelijk op de website van Sponsorkliks welk bedrag Sponsorkliks 'sponsort'. Het betreffen relatief kleine bedragen, maar veel kleine bedragen kunnen een mooi bedrag opleveren.

Stichting Buurtschap Stuivezand  
 € 1,74



P = € 1.12 (Pending, in behandeling)  
 A = € 0.00 (Accepted, goedgekeurd door webwinkel)  
 S = € 0.62 (Ontvangen door Sponsorsklikks)  
 Q = € 0.00 (Qualified, voldoet aan uitbetaling minimum)  
 T = € 0.00 (Transferred, uitbetaald aan Stichting Buurtschap Stuivezand)

D = Denied, afgekeurd  
 C = Cancelled, geannuleerd  
**Totaal = € 1,74**

Selecteer een maand...  
 Selecteer een status...

Toon 25 transacties per pagina Print

Datum	Winkel <sup>1</sup>	Status <sup>2</sup>	Bestelbedrag <sup>3</sup>	Commissie <sup>4</sup>
2017-06-08	Bol.com	P	37.35	1.12
2017-03-30	Bol.com	S	20.75	0.62
<b>Datum</b>	<b>Winkel<sup>1</sup></b>	<b>Status<sup>2</sup></b>	<b>Bestelbedrag<sup>3</sup></b>	<b>Commissie<sup>4</sup></b>
				<b>Subtotaal: 1.74</b>